

Verklaring

kiwa

Verklaring voertuigbeveiliging

Certificaatnummer	VP00083269
Registratiedatum	3 oktober 2019
Datum laatste controle	13 november 2025
Registratie geldig tot	13 november 2026

VOERTUIG

Kenteken	G616HG
Merk	PORSCHE
Type	CAYENNE E-HYBRID
Chassisnummer	WP1ZZZ9YZLDA25229

BEVEILIGINGSSYSTEEM

Klasse	Voertuigvolgsysteem
Merk	Porsche
Type	VTS voor Cayenne E3 (9YA) met / zonder ID card voor Porsche Cayenne E3 (9YA) vanaf modeljaar 2018 9YA op pos 7, 8 en 12 van VIN nummer
Goedkeurnummer	TT041406

BASISBEVEILIGING

Klasse	Alarmsysteem met hellingshoekdetectie
Merk	Porsche
Type	Porsche DWA
Goedkeurnummer	AA041405

INBOUWBEDRIJF

Naam	Porsche Centrum Gelderland B.V.
Plaats	Heteren

GECONTROLEERD DOOR

Naam	MPL Alarm & Communicatie Centrale B.V.
Plaats	BARNEVELD

Het voertuigbeveiligingssysteem is gecontroleerd op functionaliteit.
De registratie van het certificaat voertuigbeveiliging is verlengd met 1 jaar.

Kiwa Nederland B.V.
Kiwa SCM
Nivelgaarde 20B
Postbus 510
3430 AM Nieuwegein

Tel. 088 998 3075
info.scm@kiwa.nl
www.kiwascm.nl






PORSCHE

Inspectie (A-markten*)
Cayenne / S / Hybrid
Vanaf modeljaar 2018

Naam	<input type="text"/>	Datum	24-10-2024
Kenteken:	G616HG	km-stand:	85183 km
Voertuig-identificatienummer	WP1ZZZ9YZLDA25229	Opdrachtnr.	52993

Inspectie na 30.000, 60.000, 90.000, 120.000 km, enz.
(Zie voor beschrijvingen van afzonderlijke onderhoudsproducten: PCSS - Porsche Central Service System -> Informationsmedia -> Reparatiehandleiding)

Opmerking Als de kilometerstand voor een inspectie niet wordt bereikt, moet uiterlijk na 2 jaar een inspectie worden uitgevoerd.
Het begrip 'controleren' omvat alle noodzakelijke hiermee samenhangende werkzaamheden als afstellen, nastellen, corrigeren en bijvullen, echter niet repareren, vervangen en reviseren van onderdelen of aggregaten.

Maatregelen		Cayenne / S / Hybrid	elke 30.000 km / 20.000 mijl / elke 2 jaar	elke 60.000 km / 40.000 mijl / elke 4 jaar	elke 60.000 km / 40.000 mijl / elke 6 jaar	elke 120.000 km / 80.000 mijl / elke 6 jaar	elke 240.000 km / 160.000 mijl / elke 16 jaar	Volgens frequentie-aanwijzing	Tijdsafhankelijk
	Elektrische installatie	Ruitenwischer-/sproeierinstallatie, kopiampsproeiers: werking en afstelling van de sproeiers controleren	<input checked="" type="checkbox"/>						
		Claxon: De werking controleren	<input checked="" type="checkbox"/>						
		Banden: De bandenspanning controleren (BSCS)	<input checked="" type="checkbox"/>						
		Diagnosesysteem: Foutgeheugen uitlezen; Onderhoudsinterval terugzetten	<input checked="" type="checkbox"/>						
		Actuatorwag van de remschoenen controleren	<input checked="" type="checkbox"/>						
	Voertuiginterieur	Roetfilter: Het filterelement vervangen	<input checked="" type="checkbox"/>						
		Veiligheidsgordels: Werking en toestand controleren	<input type="checkbox"/>	<input checked="" type="checkbox"/>					
	Buitenkant voertuig	Wisserbladen controleren	<input checked="" type="checkbox"/>						
		Alle koplampen: De afstelling controleren	<input checked="" type="checkbox"/>						
		Banden en noodwiel: De toestand controleren	<input checked="" type="checkbox"/>						
		Remsysteem: Controle van de remvoeringen en remschijven op slijtage (zonder demontage van de wielen)	<input checked="" type="checkbox"/>						

* Landindeling zie Overzicht A-, B- en C-markten

Uitvoering is afhankelijk van kilometerstand/leeftijd (afvinken)

• Betreffende model

In orde (één klik)

Niet in orde (twee klikken)

Gerepareerd (drie klikken)

Copyright by



Dr. Ing. h. c. F. Porsche AG

Vertrieb After Sales Technik 01/20



PORSCHE

Inspectie (A-markten*)
Cayenne / S / Hybrid
Vanaf modeljaar 2018

Maatregelen		Cayenne / S / Hybrid	elke 30.000 km/20.000 mijl/ elke 2 jaar	elke 60.000 km/40.000 mijl/ elke 4 jaar	elke 60.000 km/40.000 mijl/ elke 6 jaar	elke 120.000 km/80.000 mijl/ elke 6 jaar	elke 240.000 km/160.000 mijl/ elke 16 jaar	Volgens frequente-aanduiding	Tijdsafhankelijk
 Buitenkant voertuig	Remsysteem: Controle van de remvoeringen en remschijven op slijtage	•	<input checked="" type="checkbox"/>	<input type="checkbox"/>	<input type="checkbox"/>	<input type="checkbox"/>	<input type="checkbox"/>	<input type="checkbox"/>	<input type="checkbox"/>
	Trekhaak: De werking controleren	•	<input type="checkbox"/>	<input checked="" type="checkbox"/>	<input type="checkbox"/>	<input type="checkbox"/>	<input type="checkbox"/>	<input type="checkbox"/>	<input type="checkbox"/>
	Portierscharnieren en bevestigingsbouten smeren	•	<input type="checkbox"/>	<input checked="" type="checkbox"/>	<input type="checkbox"/>	<input type="checkbox"/>	<input type="checkbox"/>	<input type="checkbox"/>	<input type="checkbox"/>
	Radiator en luchtinlaten: Visuele controle op oppervlakkige vervuiling en verstopping	•	<input checked="" type="checkbox"/>	<input type="checkbox"/>	<input type="checkbox"/>	<input type="checkbox"/>	<input type="checkbox"/>	<input type="checkbox"/>	<input type="checkbox"/>
 Voertuig onder	Aldekkingen v bodemplaat: Visuele controle op compleetheid, bevestiging en beschadiging	•	<input type="checkbox"/>	<input checked="" type="checkbox"/>	<input type="checkbox"/>	<input type="checkbox"/>	<input type="checkbox"/>	<input type="checkbox"/>	<input type="checkbox"/>
	De motorolie aftappen	•	<input type="checkbox"/>	<input type="checkbox"/>	<input type="checkbox"/>	<input type="checkbox"/>	<input type="checkbox"/>	<input type="checkbox"/>	<input checked="" type="checkbox"/>
	Visuele inspectie van onderen op dichtheid (olie en vloeistoffen)	•	<input checked="" type="checkbox"/>	<input type="checkbox"/>	<input type="checkbox"/>	<input type="checkbox"/>	<input type="checkbox"/>	<input type="checkbox"/>	<input type="checkbox"/>
	Remleidingen: Visuele inspectie op beschadiging, verlegging en corrosie	•	<input checked="" type="checkbox"/>	<input type="checkbox"/>	<input type="checkbox"/>	<input type="checkbox"/>	<input type="checkbox"/>	<input type="checkbox"/>	<input type="checkbox"/>
	Remslangen: Visuele controle op beschadiging	•	<input checked="" type="checkbox"/>	<input type="checkbox"/>	<input type="checkbox"/>	<input type="checkbox"/>	<input type="checkbox"/>	<input type="checkbox"/>	<input type="checkbox"/>
	Cardanassen: Visuele inspectie van de manchetten op lekkage en beschadiging	•	<input checked="" type="checkbox"/>	<input type="checkbox"/>	<input type="checkbox"/>	<input type="checkbox"/>	<input type="checkbox"/>	<input type="checkbox"/>	<input type="checkbox"/>
	Cardanas: Visuele inspectie van rubberen balg op beschadiging	•	<input checked="" type="checkbox"/>	<input type="checkbox"/>	<input type="checkbox"/>	<input type="checkbox"/>	<input type="checkbox"/>	<input type="checkbox"/>	<input type="checkbox"/>
	Stuurhuis: Visuele inspectie van vouwbalg op beschadiging	•	<input checked="" type="checkbox"/>	<input type="checkbox"/>	<input type="checkbox"/>	<input type="checkbox"/>	<input type="checkbox"/>	<input type="checkbox"/>	<input type="checkbox"/>
	Spoorstangkoppelingen: Speling en stofhoezen controleren	•	<input checked="" type="checkbox"/>	<input type="checkbox"/>	<input type="checkbox"/>	<input type="checkbox"/>	<input type="checkbox"/>	<input type="checkbox"/>	<input type="checkbox"/>
	Beweegbare askoppelingen: Speling controleren, stofkappen visueel op beschadiging controleren	•	<input type="checkbox"/>	<input checked="" type="checkbox"/>	<input type="checkbox"/>	<input type="checkbox"/>	<input type="checkbox"/>	<input type="checkbox"/>	<input type="checkbox"/>
	Uitlaatsysteem: Visuele controle op lekkages en beschadigingen, ophanging controleren	•	<input type="checkbox"/>	<input checked="" type="checkbox"/>	<input type="checkbox"/>	<input type="checkbox"/>	<input type="checkbox"/>	<input type="checkbox"/>	<input type="checkbox"/>
	Verdeelbak: Olie vervangen	•	<input type="checkbox"/>	<input checked="" type="checkbox"/>	<input type="checkbox"/>	<input type="checkbox"/>	<input type="checkbox"/>	<input type="checkbox"/>	<input type="checkbox"/>
	Tiptronictransmissie: ATF en ATF-filter vervangen	•	<input type="checkbox"/>	<input type="checkbox"/>	<input type="checkbox"/>	<input type="checkbox"/>	<input type="checkbox"/>	<input type="checkbox"/>	<input type="checkbox"/>
	Asaandrijving van de vierwielaandrijving: Olie vervangen	•	<input type="checkbox"/>	<input type="checkbox"/>	<input type="checkbox"/>	<input type="checkbox"/>	<input type="checkbox"/>	<input type="checkbox"/>	<input type="checkbox"/>
Asaandrijving achter: Olie vervangen	•	<input type="checkbox"/>	<input type="checkbox"/>	<input type="checkbox"/>	<input type="checkbox"/>	<input type="checkbox"/>	<input type="checkbox"/>	<input type="checkbox"/>	

* Landindeling zie Overzicht A-, B- en C-markten

Uitvoering is afhankelijk van kilometerstand/leeftijd (afvinken)

• Betreffende model

In orde (één klik) Niet in orde (twee klikken) Gerepareerd (drie klikken)

Copyright by
Dr. Ing. h. c. F. Porsche AG
Vertrieb After Sales Technik 01/20



PORSCHE

Inspectie (A-markten*)
Cayenne / S / Hybrid
Vanaf modeljaar 2018

		Maatregelen		Cayenne / S / Hybrid							
				elke 30.000 km/20.000 mijl/ elke 2 jaar	elke 60.000 km/40.000 mijl/ elke 4 jaar	elke 60.000 km/40.000 mijl/ elke 6 jaar	elke 120.000 km/80.000 mijl/ elke 6 jaar	elke 240.000 km/160.000 mijl/ elke 16 jaar	Volgens frequentie-aanduiding	Tijdsafhankelijk	
	Motorruimte	Het oliefilter vervangen	•						<input checked="" type="checkbox"/>		
		De motorolie bijvullen	•						<input checked="" type="checkbox"/>		
		Ruitenwisser-/sproeierinstallatie: Vloeistofpeil controleren; afhankelijk van het jaargetijde rekening houden met ruitenreiniger c.q. antivries; uitsluitend door Porsche goedgekeurd ruitenreinigingsmiddel gebruiken	•	<input checked="" type="checkbox"/>							
		Het koelmiddel: Het peil en de antivries controleren	•	<input checked="" type="checkbox"/>							
		Aandrijfriem controleren (alleen bij terreingebruik)	•	<input checked="" type="checkbox"/>							
		Visuele inspectie van boven op dichtheid (olie en vloeistoffen)	•		<input checked="" type="checkbox"/>						
		Brandstofleidingen en -verbindingen: Visuele controle	•		<input checked="" type="checkbox"/>						
		De bougies vervangen	•			<input checked="" type="checkbox"/>					
		Luchtfilters: Filterelement vervangen	•						<input type="checkbox"/>		
	Extra werkzaamheden elke 2 jaar	Remvloeistof vervangen (alleen originele Porsche remvloeistof gebruiken)	•							<input checked="" type="checkbox"/>	
		Rapport over de staat van het voertuig - Langdurige garantie opstellen	•								<input checked="" type="checkbox"/>
		Bandenafdichtmiddel: houdbaarheid controleren en indien nodig vervangen	•								<input checked="" type="checkbox"/>
	Proefrit	Afstandsbediening, voorstoelen, elektrische parkeer- en voetrem, motor, transmissie, stuurinrichting, ParkAssistent, cruisecontrol, PSM-schakelaar, verwarming, sportuitlaatsysteem, airconditioning en instrumenten: werking controleren	•	<input checked="" type="checkbox"/>							
		Oliën, vloeistoffen: Visuele controle op lektheid	•	<input checked="" type="checkbox"/>							

- * Landindeling zie Overzicht A-, B- en C-markten
- Uitvoering is afhankelijk van kilometerstand/leeftijd (afvinken)
- Betreffende model
- In orde (één klik) Niet in orde (twee klikken) Gerepareerd (drie klikken)

Copyright by
Dr. Ing. h. c. F. Porsche AG
Vertrieb After Sales Technik 01/20



PORSCHE

Inspectie (A-markten*)
Cayenne / S / Hybrid
Vanaf modeljaar 2018

Handtekening (monteur):

211 5192

Porsche Centrum
Twente

het Porsche centrum

* Landindeling zie Overzicht A-, B- en C-markten

Uitvoering is afhankelijk van kilometerstand/leeftijd (afvinken)

• Betreffende model

In orde (één klik) Niet in orde (twee klikken) Gerepareerd (drie klikken)

Copyright by
Dr. Ing. h. c. F. Porsche AG
Vertrieb After Sales Technik 01/20

Verklaring



Verklaring voertuigbeveiliging

Certificaatnummer	AC00322822
Registratiedatum	2 oktober 2019
Datum laatste controle	13 november 2025
Registratie geldig tot	13 november 2026

VOERTUIG

Kenteken	G616HG
Merk	PORSCHE
Type	CAYENNE E-HYBRID
Chassisnummer	WP1ZZZ9YZLDA25229

BEVEILIGINGSSYSTEEM

Klasse	Alarmsysteem met hellingshoekdetectie
Merk	Porsche
Type	Porsche DWA voor Porsche Cayenne E3 (9YA) vanaf modeljaar 2018 9YA op pos 7, 8 en 12 van VIN nummer
Goedkeurnummer	AA04.1405

INBOUWBEDRIJF

Naam	Porsche Centrum Gelderland B.V.
Plaats	Heteren

GECONTROLEERD DOOR

Naam	Porsche Centrum Twente
Plaats	Deventer

Het voertuigbeveiligingssysteem is gecontroleerd op functionaliteit.
De registratie van het certificaat voertuigbeveiliging is verlengd met 1 jaar.



PORSCHE

inspectie (A-markten*)
Cayenne / S / Hybrid
Vanaf modeljaar 2018

Handtekening (monteur): S. Verhooy



* Landindeling zie Overzicht A-, B- en C-markten

Uitvoering is afhankelijk van kilometerstand / leeftijd (afvinken)

- Betreffende mode:

In orde (één klik) Niet in orde (twee klikken) Gerepareerd (drie klikken)

Copyright by

Dr. Ing. h. c. F. Porsche AG

Vertrieb After Sales Technik 01/2



**Inspectie (A-markten*)
Cayenne / S / Hybrid
Vanaf modeljaar 2018**

Naam	<input type="text"/>	Datum	02-09-21
kenteken:	G616HG	km-stand:	18622 km
Voertuig-identificatienummer	WP1ZZZ9YZLDA25Z29	Opdrachtnr.	18414

Inspectie na 30.000, 60.000, 90.000, 120.000 km, enz.
(Zie voor beschrijvingen van afzonderlijke onderhoudsproducten: PCSS - Porsche Central Service System -> Informationsmedia -> Reparatiehandleiding)

Opmerking Als de kilometerstand voor een inspectie niet wordt bereikt, moet uiterlijk na 2 jaar een inspectie worden uitgevoerd.
Het begrip 'controleren' omvat alle noodzakelijke hiermee samenhangende werkzaamheden als afstellen, nastellen, corrigeren en bijvullen, echter niet repareren, vervangen en reviseren van onderdelen of aggregaten.

		Cayenne / S / Hybrid			
		elke 30.000 km	20.000 mijl	elke 2 jaar	
	Elektrische installatie	Ruitenwisser-/sprosierinstallatie, koplampsproeiers: werking en afstelling van de sproeiers controleren	•	<input checked="" type="checkbox"/>	
		Claxon: De werking controleren	•	<input checked="" type="checkbox"/>	
		Banden: De bandenspanning controleren (BSCS)	•	<input checked="" type="checkbox"/>	
		Diagnosesysteem: Foutgeheugen uitlezen, Onderhoudsinterval terugzetten	•	<input checked="" type="checkbox"/>	
		Actuatorweg van de remschoenen controleren	•	<input checked="" type="checkbox"/>	
	Voertuiginterieur	Roetfilter: Het filterelement vervangen	•	<input checked="" type="checkbox"/>	
		Veiligheids gordels: Werking en toestand controleren	•	<input type="checkbox"/>	
	Buitenkant voertuig	Wisserbladen controleren	•	<input checked="" type="checkbox"/>	
		Alle koplampen: De afstelling controleren	•	<input checked="" type="checkbox"/>	
		Banden en noodwiel: De toestand controleren	•	<input checked="" type="checkbox"/>	
		Remsysteem: Controle van de remvoeringen en remschijven op slijtage (zonder demontage van de wielen)	•	<input checked="" type="checkbox"/>	

- * Landindeling zie Overzicht A-, B- en C-markten
- Uitvoering is afhankelijk van kilometerstand/leeftijd (afvinken)
- Betreffende model
- In orde (één klik) Niet in orde (twee klikken) Gereserveerd (drie klikken)

Copyright: by
Dr. Ing. h. c. F. Porsche AG
Vertrieb After Sales Technik 01/2



Inspectie (A-markten*)
Cayenne / S / Hybrid
 Vanaf modeljaar 2018

		Maatregelen		Cayenne / S / Hybrid					
				elke 30.000 km/ 20.000 mijl/ elke 2 jaar	elke 60.000 km/ 40.000 mijl/ elke 4 jaar	elke 60.000 km/ 40.000 mijl/ elke 6 jaar	elke 120.000 km/ 80.000 mijl/ elke 6 jaar	elke 240.000 km/ 160.000 mijl/ elke 16 jaar	
 Motorruimte	Het oliefilter vervangen	•							
	De motorolie bijvullen	•							
	Ruitenwisser-/sproeierinstallatie: Vloeistofpeil controleren; afhankelijk van het jaargetijde rekening houden met ruitenslijper o.q. antivries; uitsluitend door Porsche goedgekeurd ruitenreinigingsmiddel gebruiken	•		✓					
	Het koelmiddel: Het peil en de antivries controleren	•		✓					
	Aandrijfrem controleren (alleen bij terrein gebruik)	•		✓					
	Visuele inspectie van boven op dichtheid (olie en vloeistoffen)	•							
	Brandstofleidingen en -verbindingen: Visuele controle	•							
	De bougies vervangen	•							
	Luchtfilters: Filterelement vervangen	•							
 + 2 y. Extra werkzaamheden elke 2 jaar	Remvloeistof vervangen (alleen originele Porsche remvloeistof gebruiken)	•						✓	
	Rapport over de staat van het voertuig - Langdurige garantie opstellen	•						✓	
	Bandenaftichtmiddel: houdbaarheid controleren en indien nodig vervangen	•						✓	
 Proefrit	Afstandsbediening, voorstoelen, elektrische parkeer- en voetrem, motor, transmissie, stuurinrichting, ParkAssistent, cruisecontrol, PSM-schakelaar, verwarming, sportuitlaatsysteem, airconditioning en instrumenten: werking controleren	•		✓					
	Oliën, vloeistoffen: Visuele controle op lekkichtheid	•		✓					

* Landindeling zie Overzicht A-, B- en C-markten

Uitvoering is afhankelijk van kilometerstand/leeftijd (afvinken)

- Betreffende model

✓ In orde (één klik) ✗ Niet in orde (twee klikken) ☑ Geïntegreerd (drie klikken)



Inspectie (A-markten*)
Cayenne / S / Hybrid
 Vanaf modeljaar 2018

Naam: _____ Datum: 30-12-22
 Kenteken: G616HG km-stand: 46933 km
 Voertuig-identificatienummer: WP1ZZZ9YZLDA25229 Oprichter: 41113

Inspectie: na 30.000, 60.000, 90.000, 120.000 km, enz.
 (Zie voor beschrijvingen van afzonderlijke onderhoudsproducten: PCS5 - Porsche Central Service System -> Informationsmedia -> Reparatiehandleiding)

Opmerking: Als de kilometerstand voor een inspectie niet wordt bereikt, moet uiterlijk na 2 jaar een inspectie worden uitgevoerd.
 Het begrip 'controleren' omvat alle noodzakelijke hiermee samenhangende werkzaamheden als afstellen, nastellen, corrigeren en bijvullen, echter niet repareren, vervangen en reviseren van onderdelen of aggregaten.

		Cayenne / S / Hybrid	
		elke 30.000 km / 20.000 mijl elke 2 jaar	
		elke 60.000 km / 40.000 mijl elke 4 jaar	
		elke 60.000 km / 40.000 mijl elke 6 jaar	
		elke 120.000 km / 80.000 mijl elke 6 jaar	
		elke 240.000 km / 160.000 mijl elke 16 jaar	
		Volgens frequentie-aanbeveling	
		Tijdafhankelijk	
	Elektrische installatie	Ruitenwisser-/sproeiinstallatie, koplampspoelers: werking en afstelling van de sproelers controleren	<input checked="" type="checkbox"/>
		Claxon: De werking controleren	<input checked="" type="checkbox"/>
		Banden: De bandenspanning controleren (BSCS)	<input checked="" type="checkbox"/>
		Diagnosesysteem: Foutgeheugen uitlezen; Onderhoudsinterval terugzetten	<input checked="" type="checkbox"/>
		Actuatorwag van de remschoenen controleren	<input checked="" type="checkbox"/>
	Voertuiginterieur	Roetfilter: Het filterelement vervangen	<input checked="" type="checkbox"/>
		Veiligheidsgordels: Werking en toestand controleren	<input checked="" type="checkbox"/>
	Buitenland voertuig	Wisserbladen controleren	<input checked="" type="checkbox"/>
		Alle koplampen: De afstelling controleren	<input checked="" type="checkbox"/>
		Banden en noodwiel: De toestand controleren	<input checked="" type="checkbox"/>
		Remsysteem: Controle van de remvoeringen en remschijven op slijtage (zonder demontage van de wielen)	<input checked="" type="checkbox"/>

- * Landindeling zie Overzicht A-, B- en C-markten
- ☐ Uitvoering is afhankelijk van kilometerstand/leeftijd (afvinken)
- Betreffende model
- ✓ In orde (één klik) ✗ Niet in orde (twee klikken) ☑ Gerepareerd (drie klikken)

Copyright by
 Dr.-Ing. h.c. F. Porsche AG
 Vertrieb After Sales Technik 01/20



PORSCHE

Inspectie (A-markten*) Cayenne / S / Hybrid Vanaf modeljaar 2018

		Maatregelen		
Buitenland oefening		Cayenne / S / Hybrid		
	Remsysteem: Controle van de remvoeringen en remschijven op slijtage	•		
	Trekhaak: De werking controleren	•		
	Portierscharnieren en bevestigingshaken smeren	•		
	Radiator en luchtinlaten: Visuele controle op oppervlakkige vervuiling en verstopping	•		
		Voertuig onder:	Radiator en luchtinlaten: Visuele controle op compleetheid, bevestiging en beschadiging	•
			Afdekkingen v bodemplaat: Visuele controle op compleetheid, bevestiging en beschadiging	•
			De motorolie aftappen	•
			Visuele inspectie van onderen op dichtheid (olie en vloeistoffen)	•
			Remleidingen: Visuele inspectie op beschadiging, verlegging en corrosie	•
			Remslangen: Visuele controle op beschadiging	•
			Cardanas: Visuele inspectie van de manchetten op lekkage en beschadiging	•
			Cardanas: Visuele inspectie van rubberen balg op beschadiging	•
			Stuurhuis: Visuele inspectie van vouwbalg op beschadiging	•
			Spoorstangkoppelingen: Speling en stofhoezen controleren	•
			Beweegbare askoppelingen: Speling controleren, stofkappen visueel op beschadiging controleren	•
Uitlaatsysteem: Visuele controle op lekkages en beschadigingen, ophanging controleren			•	
Verdeelbak: Olie vervangen			•	
Tiptronictransmissie: ATF en ATF-filter vervangen			•	
Asaandrijving van de vierwielaandrijving: Olie vervangen			•	
Asaandrijving achter: Olie vervangen	•			

Cayenne / S / Hybrid
 elke 30.000 km / 20.000 mijl / elke 2 jaar
 elke 60.000 km / 40.000 mijl / elke 4 jaar
 elke 60.000 km / 40.000 mijl / elke 6 jaar
 elke 60.000 km / 40.000 mijl / elke 6 jaar
 elke 120.000 km / 80.000 mijl / elke 10 jaar
 elke 240.000 km / 160.000 mijl / elke 10 jaar
 Volgens frequentie-aanduiding
 Tiptronic

- Landindeling zie Overzicht A-, B- en C-markten
- Uitvoering is afhankelijk van kilometerstand / leeftijd (afvinken)
- Betreffende model
- In orde (één klik) Niet in orde (twee klikken) Gerepareerd (drie klikken)



PORSCHE

Inspectie (A-markten*)
Cayenne / S / Hybrid
Vanaf modeljaar 2018

		Maatregelen		Cayenne / S / Hybrid						
			elke 30.000 km / 20.000 mijl / elke 2 jaar	elke 60.000 km / 40.000 mijl / elke 4 jaar	elke 60.000 km / 40.000 mijl / elke 5 jaar	elke 120.000 km / 80.000 mijl / elke 6 jaar	elke 240.000 km / 160.000 mijl / elke 16 jaar	Volgens frequentie-aanduiding	Tijdsfrequentie	
	Mecanische	Het oliefilter vervangen	*							
		De motorolie bijvullen	*							
		Ruitenwisser-/sproeierinstallatie: Vloeistofpeil controleren; afhankelijk van het jaargetijde rekening houden met ruitensinger, c.q. antivries; uitsluitend door Porsche goedgekeurd ruitereinigingsmiddel gebruiken	*	✓						
		Het koelmiddel. Het peil en de antivries controleren	*	✓						
		Aandrijfriem controleren (alleen bij terrein gebruik)	*	✓						
		Visuele inspectie van boven op dichtheid (olie en vloeistoffen)	*							
		Brandstofleidingen en -verbindingen: Visuele controle	*							
		De bougies vervangen	*							
		Luchtfilters: Filterelement vervangen	*							
	+ 2 y. Extra werkzaamheden elke 2 jaar	Remvloeistof vervangen (alleen originele Porsche remvloeistof gebruiken)	*							
		Rapport ovr de staat van het voertuig - Langdurige garantie opstellen	*							
		Bandenafdichtmiddel: houdbaarheid controleren en indien nodig vervangen	*							
	Proefrit	Afstandsbediening, voorstoelen, elektrische parkeer- en voetrem, motor, transmissie, stuurinrichting, ParkAssistent, cruisecontrol, PSM-schakelaar, verwarming, sportuitlaatsysteem, airconditioning en instrumenten: werking controleren	*	✓						
		Olie-, vloeistoffen: Visuele controle op lekdichtheid	*	✓						

* Landinvoering zie Overzicht A-, B- en C-markten
 □ Uitvoering is afhankelijk van kilometerstand/leeftijd (afvinken)
 * Betreffende model
 ✓ In orde (één klik) ✗ Niet in orde (twee klikken) ⌚ Gerepareerd (drie klikken)



PORSCHE

Inspectie (A-markten*)
Cayenne / S / Hybrid
Vanaf modeljaar 2018

Handtekening (monteur)

[Handwritten signature]

Porsche
Centrum
Gelderland
Heteren
P.11 1111 00911

- * Landindeling zie Overzicht A-, B- en C-markten
- Uitvoering is afhankelijk van kilometerstand/leeftijd (afvinken)
- Betreffende model
- ✓ In orde (één klik) ✗ Niet in orde (twee klikken) ⊕ Gerepareerd (drie klikken)

Copyright by
Dr. Ing. h.c.F. Porsche AG
Vertrieb After Sales Technik 01/20



Inspectie (A-markten*)
Cayenne / S / Hybrid
 Vanaf modeljaar 2018

Naam	<input type="text"/>	Datum	13-11-2025
Kenteken:	G616HG	km-stand:	123.488km
Voertuig-identificatie-nummer	WP1ZZZ9YZLDA25229	Opdrachtnr.	62684

Inspectie na 30.000, 60.000, 90.000, 120.000 km, enz.
 (Zie voor beschrijvingen van afzonderlijke onderhoudsproducten: PCSS - Porsche Central Service System -> Informationsmedia -> Reparatiehandleiding)

Opmerking Als de kilometerstand voor een inspectie niet wordt bereikt, moet uiterlijk na 2 jaar een inspectie worden uitgevoerd.
 Het begrip 'controleren' omvat alle noodzakelijke hiermee samenhangende werkzaamheden als afstellen, nastellen, corrigeren en bijvullen, echter niet repareren, vervangen en reviseren van onderdelen of aggregaten.

Maatregelen		Cayenne / S / Hybrid	elke 30.000 km/20.000 mijl/éls 2 jaar	elke 60.000 km/40.000 mijl/éls 4 jaar	elke 90.000 km/60.000 mijl/éls 6 jaar	elke 120.000 km/80.000 mijl/éls 8 jaar	elke 240.000 km/160.000 mijl/éls 16 jaar	Volgens frequentie van gebruik	Tijdsafhankelijk
	Elektrische installatie	Ruitenwisser-/sproeierinstallatie, koplampsproeiers: werking en afstelling van de sproeiers controleren	•	<input checked="" type="checkbox"/>					
		Claxon: De werking controleren	•	<input checked="" type="checkbox"/>					
		Banden: De bandenspanning controleren (BSCS)	•	<input checked="" type="checkbox"/>					
		Diagnosesysteem: Foutgeheugen uitlezen; Onderhoudsinterval terugzetten	•	<input checked="" type="checkbox"/>					
		Actuatorweg van de remschoenen controleren	•	<input checked="" type="checkbox"/>					
	Voertuiginterieur	Interieurfilter: Filterelement vervangen	•	<input checked="" type="checkbox"/>					
		Veiligheids gordels: Werking en toestand controleren	•		<input type="checkbox"/>				
	Buiterkant voertuig	Wisserbladen controleren	•	<input checked="" type="checkbox"/>					
		Alle koplampen: De afstelling controleren	•	<input checked="" type="checkbox"/>					
		Banden en noodwiel: De toestand controleren	•	<input checked="" type="checkbox"/>					
		Remsysteem: Controle van de remvoeringen en remschijven op slijtage (zonder demontage van de wielen)	•	<input checked="" type="checkbox"/>					

- * Landindeling zie Overzicht A-, B- en C-markten
- Uitvoering is afhankelijk van kilometerstand/leeftijd (afvinken)
- Betreffende model
- In orde (één klik) Niet in orde (twee klikken) Gerepareerd (drie klikken)

Copyright by
 Dr. Ing. h. c. F. Porsche AG
 Vertrieb After Sales Technik 05/25



PORSCHE

Inspectie (A-markten*)
Cayenne / S / Hybrid
Vanaf modeljaar 2018

		Maatregelen	Cayenne / S / Hybrid	elke 30.000 km/20.000 mijl/ elks 2 jaar	elke 60.000 km/40.000 mijl/ elks 4 jaar	elke 60.000 km/40.000 mijl/ elks 6 jaar	elke 120.000 km/80.000 mijl/ elks 6 jaar	elke 240.000 km/160.000 mijl/ elks 16 jaar	Volgens frequentie-aanbiding	Tijdsafhankelijk
	Bijlerkant voertuig	Remsysteem: Controle van de remvoeringen en remschijven op slijtage	•							
		Trekhaak: De werking controleren	•							
		Portierscharnieren en bevestigingsbouten smeren	•							
		Radiator- en luchtinlaten: Visuele controle op oppervlakkige vervuiling en verstopping	•	<input checked="" type="checkbox"/>						
	Voertuig onder	Afdekkingen v bodemplaat: Visuele controle op compleetheid, bevestiging en beschadiging	•		<input type="checkbox"/>					
		De motorolie aftappen	•							<input checked="" type="checkbox"/>
		Visuele inspectie van onderen op dichtheid (olie en vloeistoffen)	•	<input checked="" type="checkbox"/>						
		Remleidingen: Visuele inspectie op beschadiging, verlegging en corrosie	•	<input checked="" type="checkbox"/>						
		Remslangen: Visuele controle op beschadiging	•	<input checked="" type="checkbox"/>						
		Cardanassen: Visuele inspectie van de manchetten op lekkage en beschadiging	•	<input checked="" type="checkbox"/>						
		Cardanas: Visuele inspectie van rubberen balg op beschadiging	•	<input checked="" type="checkbox"/>						
		Stuurhuis: Visuele inspectie van vouwbalg op beschadiging	•	<input checked="" type="checkbox"/>						
		Spoorstangkoppelingen: Speling en stofhoezen controleren	•	<input checked="" type="checkbox"/>						
		Beweegbare askoppelingen: Speling controleren, stofkappen visueel op beschadiging controleren	•			<input type="checkbox"/>				
		Uitlaatsysteem: Visuele controle op lekkages en beschadigingen, ophanging controleren	•			<input type="checkbox"/>				
		Verdeelbak: Olie vervangen	•			<input type="checkbox"/>				
		Tiptronictransmissie: ATF en ATF-filter vervangen	•							
		Asaandrijving van de vierwiel aandrijving: Olie vervangen	•							
Asaandrijving achter: Olie vervangen	•									

* Landindeling zie Overzicht A-, B- en C-markten

Uitvoering is afhankelijk van kilometerstand/leeftijd (afvinken)

• Betreffende model

In orde (één klik) Niet in orde (twee klikken) Gerepareerd (drie klikken)

Copyright by

Dr. Ing. h.c.F. Porsche AG

Vertrieb After Sales Technik 06/25



PORSCHE

Inspectie (A-markten*)
Cayenne / S / Hybrid
Vanaf modeljaar 2018

		Maatregelen		Cayenne / S / Hybrid				
				elke 30.000 km/20.000 mijl/ elke 2 jaar	elke 60.000 km/40.000 mijl/ elke 4 jaar	elke 60.000 km/40.000 mijl/ elke 6 jaar	elke 120.000 km/80.000 mijl/ elke 6 jaar	
	Motorruimte	Het oliefilter vervangen	•					
		De motorolie bijvullen	•					
		Ruitenwischer-/ -sproeierinstallatie: Vloeistofpeil controleren; afhankelijk van het jaargetijde rekening houden met ruitenreiniger c.q. antivries; uitsluitend door Porsche goedgekeurd ruitenreinigingsmiddel gebruiken	•	✓				
		Het koelmiddel: Het peil en de antivries controleren	•	✓				
		Aandrijfriem controleren (alleen bij terreingebruik)	•					
		Visuele inspectie van boven op dichtheid (olie en vloeistoffen)	•					
		Brandstofleidingen en -verbindingen: Visuele controle	•					
		De bougies vervangen	•					
		Luchtfilters: Filterelement vervangen	•					
+	2 y. Extra werkzaamheden elke 2 jaar	Remvloeistof vervangen (alleen originele Porsche remvloeistof gebruiken)	•					
		Rapport over de staat van het voertuig - Langdurige garantie opstellen	•				✓	
		Bandenafdichtmiddel: houdbaarheid controleren en indien nodig vervangen	•					✓
	Proefrit	Afstandsbediening, voorstoelen, elektrische parkeer- en voetrem, motor, transmissie, stuurinrichting, ParkAssistent, cruisecontrol, PSM-schakelaar, verwarming, sportuitlaatsysteem, airconditioning en instrumenten: werking controleren	•	✓				
		Oliën, vloeistoffen: Visuele controle op lektheid	•	✓				


- * Landindeling zie Overzicht A-, B- en C-markten
- ☐ Uitvoering is afhankelijk van kilometerstand/leeftijd (afvinken)
- Betreffende model
- ✓ In orde (één klik) ✗ Niet in orde (twee klikken) ⌚ Gerepareerd (drie klikken)



PORSCHE

Inspectie (A-markten*)
Cayenne / S / Hybrid
Vanaf modeljaar 2018

Handtekening (monteur):



Stempel Porsche centrum

* Landindeling zie Overzicht A-, B- en C-markten

Uitvoering is afhankelijk van kilometerstand/leeftijd (afvinken)

* Betreffende model

In orde (één klik) Niet in orde (twee klikken) Gerepareerd (drie klikken)

Copyright by

Dr. Ing. h. c. F. Porsche AG

Vertrieb After Sales Technik 06/25



PORSCHE

Inspectie (A-markten*)
Cayenne / S / Hybrid
Vanaf modeljaar 2018

	Maatregelen	Cayenne / S / Hybrid	elke 30.000 km/20.000 mijl/ elke 2 jaar	elke 60.000 km/40.000 mijl/ elke 4 jaar	elke 90.000 km/60.000 mijl/ elke 6 jaar	elke 120.000 km/80.000 mijl/ elke 8 jaar	elke 240.000 km/160.000 mijl/ elke 16 jaar	Volgens frequentie-aanduiding	Tijdsduur
Buitenkant voertuig	Remsysteem: Controle van de remvoeringen en remschijven op slijtage	•							
	Trekhaak: De werking controleren	•							
	Portierscharnieren en bevestigingsbouten smeren	•							
	Radiator en luchtinlaten: Visuele controle op oppervlakkige vervuiling en verstopping	•	✓						
Voertuig onder	Afdekkingen v bodemplaat: Visuele controle op compleetheid, bevestiging en beschadiging	•							
	De motorolie aftappen	•							✓
	Visuele inspectie van onderen op dichtheid (olie en vloeistoffen)	•	✓						
	Remleidingen: Visuele inspectie op beschadiging, verlegging en corrosie	•	✓						
	Remslangen: Visuele controle op beschadiging	•	✓						
	Cardanassen: Visuele inspectie van de manchetten op lekkage en beschadiging	•	✓						
	Cardanas: Visuele inspectie van rubberen balg op beschadiging	•	✓						
	Stuurhuis: Visuele inspectie van vouwbalg op beschadiging	•	✓						
	Spoorstangkoppelingen: Speling en stofhoezen controleren	•	✓						
	Beweegbare askoppelingen: Speling controleren, stofkappen visueel op beschadiging controleren	•							
	Uitlaatsysteem: Visuele controle op lekkages en beschadigingen, ophanging controleren	•							
	Verdeelbak: Olie vervangen	•							
	Tiptronictransmissie: ATF en ATF-filter vervangen	•							
	Asaandrijving van de vierwielaandrijving: Olie vervangen	•							
Asaandrijving achter: Olie vervangen	•								

* Landindeling zie Overzicht A-, B- en C-markten
 Uitvoering is afhankelijk van kilometerstand/leeftijd (afvinken)
 • Betreffende model
 ✓ In orde (één klik) ✗ Niet in orde (twee klikken) ⌚ Gerepareerd (drie klikken)

Copyright by
 Dr. Ing. h.c.F. Porsche AG
 Vertrieb After Sales Technik 01/2